

H1 TELEKOM d.d. SPLIT
FINANCIJSKI IZVJEŠTAJI
ZA GODINU KOJA JE ZAVRŠILA 31. PROSINCA 2014.
ZAJEDNO S IZVJEŠTAJEM NEOVISNOG REVIZORA

H1 TELEKOM d.d.
Financijski izvještaji

31. prosinca 2014. godine

Sadržaj	Stranica
IZJAVA O ODGOVORNOSTI UPRAVE	3
IZVJEŠĆE NEOVISNOG REVIZORA	4
RAČUN DOBITI I GUBITKA	6
BILANCA	7-8
IZVJEŠTAJ O PROMJENAMA GLAVNICE	9
IZVJEŠTAJ O TIJEKU NOVCA	10
BILJEŠKE UZ FINACIJSKA IZVJEŠĆA	11

H1 TELEKOM d.d.
Financijski izvještaji

31. prosinca 2014. godine

ODGOVORNOST UPRAVE ZA FINACIJSKE IZVJEŠTAJE

Temeljem hrvatskog zakona o računovodstvu, Uprava je dužna osigurati da financijska izvješća za svaku financijsku godinu budu o pripremljena u skladu s Međunarodnim standardima financijskog izvještavanja („MSFI“) tako da daju istinitu i objektivnu sliku financijskog stanja i rezultata poslovanja Društva.

Uprava Društva pri izradi financijskih izvještaja odgovorna je za:

- odabir i dosljednu primjenu odgovarajućih računovodstvenih politika;
- donošenje razumnih i razboritih prosudbi i procjena;
- postupanje u skladu s važećim računovodstvenim standardima uz objavu i obrazloženje svih materijalno značajnih odstupanja u financijskim izvještajima;
- sastavljanje financijskih izvještaja temeljem principa neograničenog vremena poslovanja, osim ako je pretpostavka da će Društvo nastaviti s poslovanjem neprimjerena.

Uprava Društva je odgovorna za vođenje odgovarajućih računovodstvenih evidencija, koje u svakom trenutku s opravdanom točnošću prikazuje financijski položaj Društva te je dužna pobrinuti se da financijski izvještaji budu u skladu sa Zakonom o računovodstvu u Republici Hrvatskoj. Pored toga, Uprava je odgovorna za čuvanje imovine Društva te za poduzimanje opravdanih koraka za sprječavanje i otkrivanje prijevare i drugih nepravilnosti.

Uprava:

Kristian Uwe Čurković, predsjednik Uprave

SPLIT, 30. travnja, 2015. godine

Alen Mužinić, član Uprave



H1 TELEKOM d.d.
SPLIT

IZVJEŠĆE NEOVISNOG REVIZORA

Izvešće neovisnog revizora dioničarima društva

Obavili smo reviziju priloženih financijskih izvještaja društva H1 TELEKOM d.d. koja uključuju bilancu na 31. prosinca 2014. godine, račun dobitka i gubitka, izvještaj o promjenama glavnice, i novčani tijek za godinu tada završenu, te sažetak značajnih računovodstvenih politika i ostalih objašnjavajućih bilježaka.

Odgovornost Uprave za financijske izvještaje

Uprava je odgovorna za sastavljanje i objektivan prikaz ovih financijskih izvještaja u skladu s Međunarodnim standardima financijskog izvještavanja. Odgovornosti Uprave uključuju: utvrđivanje, uvođenje i održavanje internih kontrola relevantnih za sastavljanje i fer prezentaciju financijskih izvještaja u kojima neće biti značajnih pogrešnih prikazivanja uzrokovanih prijevarom ili pogreškom; odabir i primjenu odgovarajućih računovodstvenih politika i stvaranje razumnih računovodstvenih procjena u danim okolnostima.

Odgovornost revizora

Naša je odgovornost izraziti mišljenje o tim financijskim izvještajima na osnovi obavljene revizije. Reviziju smo obavili sukladno Međunarodnim revizijskim standardima. Ti standardi zahtijevaju pridržavanje revizora etičkih pravila te planiranje i provođenje revizije kako bi se steklo razumno uvjerenje o tome da u financijskim izvještajima nema značajnih pogrešnih prikazivanja. Revizija uključuje obavljanje postupaka radi pribavljanja revizijskih dokaza o iznosima i objavama prikazanim u financijskim izvještajima. Odabir postupaka, uključujući i procjenu rizika značajnih pogrešnih prikazivanja u financijskim izvještajima zbog prijevara ili pogreška, ovisi o prosudbi revizora. Pri procjenjivanju tih rizika, revizor razmatra interne kontrole Društva koje su relevantne za sastavljanje i fer prikazivanje financijskih izvještaja kako bi odredio revizorske postupke koji su odgovarajući u danim okolnostima, ali ne i za izražavanje mišljenja o učinkovitosti internih kontrola Društva. Revizija također uključuje ocjenjivanje prikladnosti primijenjenih računovodstvenih politika i razboritosti računovodstvenih procjena Uprave, kao i ocjenu cjelokupnog prikaza financijskih izvještaja. Vjerujemo da su nam pribavljeni revizijski dokazi dostatni i prikladni za osiguravanje osnove za izražavanje našeg mišljenja.

Mišljenje

Po našem mišljenju, financijski izvještaji daju istinit i fer prikaz financijski položaj Društva na 31. prosinca 2014. godine, rezultate njegova poslovanja te novčani tijek za godinu tada završenu, sukladno Međunarodnim standardima financijskog izvještavanja.

Izvešće o ostalim zakonskim zahtjevima

Na temelju Pravilnika o strukturi i sadržaju godišnjih financijskih izvještaja (NN 130/10) Uprava Društva izradila je godišnje financijske izvještaje u standardnom obliku prikazane na stranicama ovog Izvještaja. Uprava Društva je odgovorna za ove Standardne godišnje financijske izvještaje. Financijske informacije u Standardnim godišnjim financijskim izvještajima izvedene su iz godišnjih financijskih izvještaja Društva na koje smo izrazili pozitivno mišljenje.

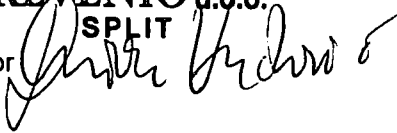
Poseban naglasak

Društvo provelo postupak predstečajne nagodbe koja je uključivala planove financijskog i operativnog restrukturiranja Društva. Ostvarivanje mjera navedenih u planovima značajno će usmjeriti mogućnost daljnjeg poslovanja Društva.

REVENIO d.o.o.

Postupak predstečajne nagodbe završen je dana 16.prosinca 2014.godine o čemu je u Trgovačkom sudu u Splitu sačinjeno Rješenje broj 4.Stpn-74/2014 a kojim je sklopljena predstečajna nagodba između dužnika H1 TELEKOM d.d. i vjerovnika u postupku predstečajne nagodbe.

REVENIO d.o.o. za reviziju
Hrvatske mornarice 10, 21000 Split
Dušan Vučković, Uprava, ovlaštenu revizor
30. travnja 2015. godine

REVENIO d.o.o.
SPLIT


H1 TELEKOM d.d.
Financijski izvještaji

31. prosinca 2014. godine

Račun dobiti i gubitka za 2014.godinu

(u tisućama)	bilješke	2014.	2013.
POSLOVNI PRIHODI		252.594	210.094
Prihodi od prodaje		186.067	207.586
Ostali prihodi osnovne djelatnosti	3.	66.527	2.508
POSLOVNI RASHODI	3.2,3.1,3.	221.714	186.825
Materijalni troškovi	4.	139.134	144.718
- troškovi sirovina i materijala	4.1.	2.656	2.537
- troškovi prodane robe	4.2.	80	42
- ostali vanjski troškovi	4.3.	136.398	142.139
Troškovi osoblja	5.	19.026	17.532
- nadnice i plaće		11.200	10.470
- troškovi poreza		5.169	4.874
- doprinosi na plaće		2.657	2.188
Amortizacija	6.	29.390	19.566
Ostali troškovi		3.001	2.891
Vrijednosno usklađivanje kratkoročne imovine		6.478	98
Rezerviranja		3.264	77
Ostali poslovni rashodi		21.422	1.943
Financijski prihodi	3	1.033	2.766
Financijski rashodi	7	2.752	21.318
UKUPNI PRIHODI	3.	253.627	212.860
UKUPNI RASHODI		224.466	208.143
Dobit/gubitak iz redovnog poslovanja		29.161	4.717
Porez na dobit		6.965	4.295
Dobit razdoblja		22.196	422

Financijske izvještaje odobrava Uprava: 30.04.2015.godine



H1 TELEKOM d.d.
 SPLIT

H1 TELEKOM d.d.
Financijski izvještaji

31. prosinca 2014. godine

Bilanca na dan 31.prosinca 2014.

(u tisućama)	bilješke	<u>2014.</u>	<u>2013.</u>
A K T I V A			
DUGOTRAJNA IMOVINA		<u>121.710</u>	<u>117.701</u>
NEMATERIJALNA IMOVINA	10.,8.	<u>29.466</u>	<u>34.220</u>
Prava, patenti		15.163	17.830
Predujmovi		46	249
Nematerijalna imovina u pripremi		880	594
Ostala nematerijalna imovina		<u>13.378</u>	<u>15.547</u>
MATERIJALNA IMOVINA	10.1,9.	<u>76.738</u>	<u>74.658</u>
Zemljište i šume		57	57
Građevinski objekti		141	186
Postrojenja i oprema		5.559	4.545
Alati, inventar, transportni uređaji		1.886	2.509
Materijalna sredstva u pripremi		7.121	6.719
Ostala materijalna imovina		<u>61.975</u>	<u>60.642</u>
Ostala imovina		<u>15.506</u>	<u>8.823</u>
Financijska imovina	11.	223	113
Odgođena porezna imovina	11.2.	1.746	8.710
Potraž.ostala	11.1.	<u>13.537</u>	
KRATKOTRAJNA IMOVINA	12.	<u>55.442</u>	<u>112.749</u>
Trgovačka roba		342	380
POTRAŽIVANJA		<u>52.274</u>	<u>89.677</u>
Potraživanja od kupaca	13.1.	35.141	42.168
Potraživanja od zaposlenih		3	-
Ostala potraživanja	13.2.	29	28.716
Potraživanja od države i sl.		17.101	18.793
FINANCIJSKA IMOVINA	14.	<u>8</u>	<u>1.128</u>
Novac na računu	15.	2.818	21.564
Plaćeni troškovi budućeg razdoblja		<u>1.045</u>	<u>528</u>
UKUPNA AKTIVA		<u>178.198</u>	<u>230.978</u>

H1 TELEKOM d.d.
Financijski izvještaji

31. prosinca 2014. godine

Bilanca na dan 31.prosinca 2014.

(u tisućama)	bilješke	2014.	2013.
PASIVA			
KAPITAL I PRIČUVE			
Upisani kapital	16.	78.487	23.763
Kapitalne rezerve		31.102	31.101
Preneseni gubitak	17.	-153.406	-153.827
Dobit/gubitak poslovne godine		22.196	422
Druga rezerviranja		3.264	457
DUGOROČNE OBVEZE			
	18.1.,18.	148.801	47.039
Obveze prema kreditnim institucijama		91.081	43.517
Obveze za zajmove	18.2.	-	3.522
Dugoročne obveze dobavljačima		51.518	-
Ostale obveze		6.202	-
KRATKOROČNE OBVEZE			
	19.	43.207	277.594
Obveze s osnove zajma		-	6.500
Obveze prema kreditnim institucijama	20.	-	23.640
Obveze za predujmove		2.049	14.121
Obveze po vrijednosnim papirima		-	91.551
Obveze prema dobavljačima		37.635	124.399
Obveze prema zaposlenima	19.1.	1.027	833
Obveze za poreze, doprinose		2.013	15.827
Ostale kratkoročne obveze		483	723
Prihodi budućeg razdoblja		4.546	4.429
UKUPNA PASIVA		178.198	230.978

Financijske izvještaje odobrava Uprava: 30.04.2015.godine



H1 TELEKOM d.d.
SPLIT

H1 TELEKOM d.d.
Financijski izvještaji

31. prosinca 2014. godine

IZVJEŠĆE O PROMJENAMA GLAVNICE

- 000 kn

	Temeljni kapital	Pričuve	Zadržana dobit ili preneseni gubitak	Ukupno
Stanje 1. siječnja 2012.	23.763	31.102	-155.263)	-100.398
Dobit tekuće godine	-	-	1.435	1.435
Promjena vlasničke glavnice	-	-	1.435	1.435
Stanje 1. siječnja 2013.	23.763	31.102	-153.828	-98.963
Dobitak tekuće godine	-	-	422	422
Promjena vlasničke glavnice	-	-	422	422
Stanje 31. prosinca 2013.	23.763	31.102	-153.406	-98.541

- 000 kn

	Temeljni kapital	Pričuve	Zadržana dobit ili preneseni gubitak	Ukupno
Stanje 1. siječnja 2013.	23.763	31.102	-153.828	-98.963
Gubitak tekuće godine	-	-	-	-
Dobitak tekuće godine	-	-	422	422
Korekcija prethodnog razdoblja	-	-	-	-
Stanje 1. siječnja 2014.	23.763	31.102	-153.406	-98.541
Dobitak tekuće godine	-	-	22.196	22.196
Povećanje temeljnog kapitala	-	-	54.724	54.724
Povećanje pričuve	-	-	-	-
Promjena vlasničke glavnice	-	-	76.920	76.920
Korekcija prethodnog razdoblja	-	-	-	-
Stanje 31. prosinca 2014.	23.763	31.102	-76.486	-21.621

H1 TELEKOM d.d.
Financijski izvještaji

31. prosinca 2014. godine

Izvještaj o novčanom toku

(u tisućama)

	<u>2014.</u>	<u>2013.</u>
<u>Poslovne aktivnosti</u>		
Dobit/gubitak tekuće godine	22.196	422
Amortizacija	29.390	19.256
Smanjenje (povećanje) potraživanja	33.914	18.364
Povećanje (smanjenje) obveza	-112.696	25.216
Smanjenje (povećanje) odgođene porezne imovine	6.965	4.295
Povećanje (smanjenje) rezervacije i otpisa potraživanja	3.489	-597
Smanjenje (povećanje) ostale imovine	640	2.146
Povećanje (smanjenje) ostalih obveza	<u>2.924</u>	<u>-6.896</u>
Neto tijek iz poslovnih aktivnosti	<u>-13.178</u>	<u>62.207</u>
<u>Investicijske aktivnosti</u>		
Ulagački kapital		
Ulaganje u nekretnine, postrojenja i opremu	-15.043	-11.869
Ulaganja u nematerijalnu imovinu	-12.189	-19.397
Neto sadašnja vrijednost prodanih i rasho. osnovnih sredstava	517	493
Depoziti	-110	-
Odgođena potraživanja	<u>-13.537</u>	<u>-</u>
Neto tijek iz investicijske aktivnosti	<u>-40.363</u>	<u>-30.773</u>
<u>Financijske aktivnosti</u>		
Povećanje temeljnog kapitala	54.724	
Povećanje kredita i zajmova		10.000
Otplate kredita i zajmova	<u>-19.928</u>	<u>-24.972</u>
Neto tijek iz financijskih aktivnosti	<u>34.796</u>	<u>-14.972</u>
Povećanje novca	-18.746	16.462
Novac na početku godine	<u>21.564</u>	<u>5.102</u>
Novac na kraju godine	<u>2.818</u>	<u>21.564</u>

H1 TELEKOM d.d.
Financijski izvještaji
31. prosinca 2014. godine

Bilješke uz financijske izvještaje

1. Društvo koje je predmet izvještavanja

Nastanak i povijest

H1 TELEKOM d.d. Split registrirano je kod Trgovačkog suda u Splitu kao dioničko društvo pod matičnim brojem subjekta upisa (MBS: 060145425).

Osobni identifikacijski broj Društva je OIB:88551335012

Sjedište poduzeća je u Splitu, Put Trščenice 10.

Temeljni kapital društva iznosi 23.762.960 kuna.

Predmet poslovanja - djelatnost društva je:

Skladištenje roba
 Poslovanje nekretninama
 Istraživanje tržišta i ispitivanje javnog mnijenja
 Građenje
 Ustupanje građevinskih radova inozemnim osobama
 Izvođenje investicijskih radova u inozemstvu
 Izrada nacrti (projektiranja) objekata
 Nadzor nad gradnjom
 Premjeravanje terena
 Premjeravanja granica
 Industrijsko i građevinsko premjeravanje
 Kupnja i prodaja robe
 Trgovačko posredovanje na domaćem i inozemnom tržištu
 Zastupanje inozemnih tvrtki
 Konsignacijsko skladištenje i prodaja robe
 Pripremanje hrane i pružanje usluga prehrane, pripremanje i usluživanje pića i napitaka i pružanja usluga smještaja
 Ekološka projektiranja, izvedba i nadzor
 Iznajmljivanje strojeva i opreme
 Računalne i srodne djelatnosti
 Tehničko ispitivanje i analiza
 Promidžba
 Pružanje telekomunikacijskih usluga
 Telekomunikacijske usluge prijenosa govora, zvuka, podataka, dokumenata i dr.
 Objava novosti i drugih podataka putem SMS
 Proizvodnja telekomunikacijske opreme
 Izdavanje telefonskih imenika i publikacija
 Organizacija i koordinacija nadzora mjeriteljstva
 Mjerenja i ispitivanja radi izdavanja potvrde o kakvoći objekata, tehničke opreme i dr.
 Savjetovanje i pomoć trgovačkim društvima u vezi s upravljanjem
 Pružanje Internet usluga
 Izrada investicijske i tehnološke dokumentacije
 Održavanje i popravak telekomunikacijskih objekata

H1 TELEKOM d.d.
Financijski izvještaji
31. prosinca 2014. godine

Bilješke uz financijske izvještaje

1. Društvo koje je predmet izvještavanja

Nastanak i povijest

Zastupa Društvo:

Kristian Uwe Ćurković, predsjednik Uprave

- direktor, zastupa Društvo pojedinačno i samostalno

Alen Mužinić, član Uprave

- direktor, zastupa Društvo skupno od 1.lipnja 2012.godine

Nadzorni odbor Društva:

Gordan Kuvek, - predsjednik nadzornog odbora

Petar Čavlović, - zamjenik predsjednika nadzornog odbora

Marijan Žužić, - član nadzornog odbora

Zoran Sikirica, - član nadzornog odbora

Zoran Ćurković, - član nadzornog odbora

H1 TELEKOM d.d.
Financijski izvještaji
31. prosinca 2014. godine

Bilješke uz financijske izvještaje

2. Značajne računovodstvene politike

Računovodstveni okvir

Financijska izvješća sastavljena su sukladno Međunarodnim standardima financijskog izvješćivanja (MSFI) koje je objavio Odbor za standarde financijskog izvještavanja. Financijski izvještaji sačinjeni su primjenom metode povijesnog troška.

Na temelju Pravilnika o strukturi i sadržaju godišnjih financijskih izvještaja, Uprava Društva dužna je izraditi godišnje financijske izvještaje u propisanom obliku.

Sastavljanje financijskih izvješća sukladno MSFI-jevima zahtijeva od Uprave da daje procjene i izvodi pretpostavke koje utječu na iskazane iznose imovine i obveza te objavu nepredviđene imovine i nepredviđenih obveza na datum financijskih izvješća, kao i na iskazane prihode i rashode tijekom izvještajnog razdoblja. Procjene se temelje na informacijama koje su bile dostupne na datum sastavljanja financijskih izvješća, te se stvarni iznosi mogu razlikovati od procijenjenih.

Mjerna valuta Društva je hrvatska kuna. Sukladno tomu financijski izvještaji Društva sastavljeni su u hrvatskim kunama. Tečaj kune u odnosu na EUR po HNB na dan izvještavanja je 2013.-7,637, te 2014.- 7,661

Priznavanje prihoda

Prihodi od prodaje proizvoda priznaju se nakon isporuke i prijenosa vlasništva.

Prihodi od kamata priznaju se po načelu nastanka, a prihodi od dividendi/udjela priznaju se u trenutku kad su utvrđena prava dioničara/vlasnika udjela na primitak dividende/udjela.

Troškovi posudbe

Troškovi posudbe koji se mogu izravno pripisati stjecanju, izgradnji ili izradi kvalificiranog sredstva, a to je sredstvo koje nužno zahtijeva značajno vrijeme kako bi bilo spremno za svoju namjeravanu uporabu ili prodaju, uključuju se u trošak nabave toga sredstva sve dok sredstvo većim dijelom ne bude spremno za namjeravanu uporabu ili prodaju. Prihodi od ulaganja zarađeni privremenim ulaganjem namjenskih kreditnih sredstava do početka njihovog trošenja na kvalificirano sredstvo oduzimaju se od troškova posudbe koji su prihvatljivi za kapitalizaciju.

Svi drugi troškovi posudbe terete račun dobiti i gubitka u razdoblju u kojem su nastali.

Ulaganja u pridružena društva

Pridruženo društvo je poslovni subjekt u kojem Društvo može imati značajan utjecaj, ali ne i kontrolu, sudjelovanjem u odlučivanju o financijskim i poslovnim politikama poslovnog subjekta koji je predmet ulaganja.

Najmovi

Najmovi se svrstavaju u financijske najmove kad god se gotovo svi rizici i nagrade povezani s vlasništvom nad sredstvom prenose na zajmoprimca tijekom trajanja najma. Svi drugi najmovi svrstani su u poslovne najmove.

H1 TELEKOM d.d.
Financijski izvještaji
31. prosinca 2014. godine

Bilješke uz financijske izvještaje

2. Značajne računovodstvene politike – nastavak

Društvo kao korisnik najma

Imovina koja je predmetom financijskog najma priznaje se kao imovina Društva po fer vrijednosti na datum stjecanja ili po sadašnjoj vrijednosti minimalnih plaćanja najma ako je niža. Povezana obveza prema najmodavcu iskazuje se u bilanci kao obveza za financijski najam. Plaćanja temeljem najma se raspoređuju između financijskih troškova i umanjenja obveze za najam kako bi se ostvarila konstantna kamatna stopa na preostali iznos obveze. Financijski troškovi izravno terete prihode u razdoblju u kojem su nastali.

Naknade za najam koje se plaćaju u okviru poslovnih najмова terete prihod ravnomjerno tijekom trajanja najma.

Strane valute

Poslovni događaji koji nisu u hrvatskim kunama početno se knjiže preračunavanjem po važećem tečaju na datum transakcije. Monetarna imovina i obveze iskazani u stranim valutama ponovno se preračunavaju na datum bilance primjenom tečaja važećeg na taj datum. Dobici i gubici nastali preračunavanjem iskazuju se u okviru računa dobiti i gubitka za razdoblje u kojem su nastali.

Troškovi mirovinskih naknada

Društvo nema definirane planove za svoje zaposlene ili rukovoditelje, bilo u zemlji ili u inozemstvu, za isplatu primanja nakon odlaska u mirovinu. Sukladno tomu, društvo nema nikakve nepodmirene obveze prema svojim postojećim i bivšim zaposlenicima temeljem isplata nakon odlaska u mirovinu.

Oporezivanje

Porezni rashod s temelja poreza na dobit jest zbirni iznos tekuće porezne obveze i odgođenih poreza. Tekuća porezna obveza temelji se na oporezivoj dobiti za godinu. Oporeziva dobit razlikuje se od neto dobiti razdoblja iskazanoj u računu dobiti i gubitka jer ne uključuje stavke prihoda i rashoda koje su oporezive ili neoporezive u drugim godinama, kao i stavke koje nikada nisu

oporezive ni odbitne. Tekuća porezna obveza Društva izračunava se primjenom poreznih stopa koje su na snazi, odnosno u postupku donošenja na datum bilance.

Odgođeni porez jest iznos za koji se očekuje da će po njemu nastati obveza ili povrat temeljem razlike između knjigovodstvene vrijednosti imovine i obveza u financijskim izvješćima i pripadajuće porezne osnovice koja se koristi za izračunavanje oporezive dobiti, a obračunava se metodom bilančne obveze. Odgođene porezne obveze općenito se priznaju za sve oporezive privremene razlike, a odgođena porezna imovina se priznaje u onoj mjeri u kojoj je vjerojatno da će biti raspoloživa oporeziva dobit na temelju koje je moguće iskoristiti odbitne privremene razlike koje se odbijaju.

Knjigovodstveni iznos odgođene porezne imovine provjerava se na svaki datum bilance i umanjuje u onoj mjeri u kojoj više nije vjerojatno da će biti raspoloživ dostatan iznos oporezive dobiti za povrat cijelog ili dijela porezne imovine.

H1 TELEKOM d.d.
Financijski izvještaji
31. prosinca 2014. godine

Bilješke uz financijske izvještaje

2. Značajne računovodstvene politike - nastavak

Odgođeni porez obračunava se po poreznim stopama za koje se očekuje da će biti u primjeni u razdoblju u kojem će doći do podmirenja obveze ili realizacije sredstva. Odgođeni porez knjiži se na teret ili u korist računa dobiti i gubitka, osim ako se ne odnosi na stavke koje se knjiže izravno u korist ili na teret glavnice, u tom slučaju se odgođeni porez također iskazuje u okviru glavnice.

Nekretnine, postrojenja i oprema

Nekretnine, postrojenja i oprema početno se iskazuju po trošku nabave umanjenom za ispravak vrijednosti i akumulirane gubitke od umanjenja vrijednosti. Trošak nabave obuhvaća nabavnu cijenu i sve troškove izravno povezane s dovođenjem sredstva u radno stanje za namjeravanu uporabu. Troškovi tekućeg održavanja i popravaka, zamjene te investicijskog održavanja manjeg obima

priznaju se kao rashod kad su nastali. Troškovi značajnih investicijskih održavanja i zamjene se kapitaliziraju. Dobici i gubici temeljem rashodovanja ili otuđenja dugotrajne materijalne imovine iskazuju se u računu dobiti i gubitka u razdoblju u kojem su nastali.

Nekretnine u izgradnji iskazane su po trošku nabave umanjenom za eventualne gubitke od umanjenja. Obračun amortizacije započinje u trenutku u kojem je sredstvo spremno za namjeravanu uporabu. Amortizacija se obračunava na temelju procijenjenog vijeka uporabe sredstva, koji je kako slijedi:

Grupa	Vijek trajanja	Stopa amortizacije
Namještaj	10 godina	10%
Računala, računalna oprema, programi, mobilni telefoni i oprema za računalne mreže	5 godina	20%
Ostala materijalna imovina	10 godina	10%

Nekretnine u posjedu temeljem financijskog najma amortiziraju se tijekom očekivanog vijeka uporabe ili razdoblja najma ako je kraće.

Nematerijalna imovina

Ulaganja u prava uključuju troškove povezane s licencijama, koncesijama, trgovačkim znacima, prava reproduciranja, ulaganjima na: tuđoj imovini, aktivacijom korisnika, priključcima i drugim pravima i početno se iskazuju po trošku nabave i amortiziraju pravocrtno tijekom očekivanog vijeka trajanja.

Koncesije se amortiziraju u razdoblju od 20 godina.

Aktivacija korisnika i priključci se amortiziraju u razdoblju od 2 godine.

Amortizacija ulaganja u prava reproduciranja su vezana za vijek trajanja ugovora.

Zalihe

Sitan inventar i ambalaža otpisuju se u cijelosti ako im je jedinična nabavna vrijednost niža od 3.500 kuna. Materijal, rezervni dijelovi, inventar i instalacije revaloriziraju se na svaki dan bilance prema tržišnoj vrijednosti.

H1 TELEKOM d.d.
Financijski izvještaji
31. prosinca 2014. godine

Bilješke uz financijske izvještaje

2. Značajne računovodstvene politike - nastavak

Novac i novčani ekvivalenti

Novac i novčani ekvivalenti obuhvaćaju depozite po viđenju i oročene depozite s izvornim dospijećem do tri mjeseca.

Umanjenje

Na svaki datum bilance Društvo provjerava knjigovodstvene iznose svoje materijalne i nematerijalne imovine da bi utvrdilo postoje li naznake da je došlo do gubitka uslijed umanjenja vrijednosti navedene imovine. Ako postoje takve naznake, procjenjuje se nadoknadivi iznos sredstva da bi se mogao utvrditi eventualni gubitak nastao umanjenjem. Ako je nadoknadivi iznos nekog sredstva (ili jedinice koja stvara novac) procijenjen na iznos niži od knjigovodstvenog, knjigovodstveni iznos toga sredstva (jedinice koja stvara novac) umanjuje se do nadoknativog iznosa.

Financijski instrumenti

Društvo u sklopu redovnog poslovanja koristi primarne financijske instrumente, kao što su potraživanja od kupaca, obveze prema dobavljačima, ulaganja, obveze prema bankama i obveze temeljem financijskog najma, koji su iskazani u bilanci. Financijski instrumenti iskazani u okviru imovine priznaju se u nominalnim iznosima umanjeni za eventualni ispravak vrijednosti temeljem umanjenja, dok se financijski instrumenti koji sačinjavaju obveze iskazuju u nominalnom iznosu ili izvornoj vrijednosti, ovisno koje je više.

Uprava je uvjeren da se fer vrijednost imovine i obveza iskazanih u bilanci ne razlikuje značajno od njihovih knjigovodstvenih iznosa.

H1 TELEKOM d.d.
Financijski izvještaji
31. prosinca 2014. godine

Bilješke uz financijske izvještaje

3. PRIHODI

(u tisućama)	<u>2014.</u>	<u>2013.</u>
Prihodi od prodaje usluga	186.067	207.586
Ostali poslovni prihodi	<u>67.560</u>	<u>5.274</u>
Ukupno	<u>253.627</u>	<u>212.860</u>

3.1. Prihodi od prodaje usluga

(u tisućama)	<u>2014.</u>	<u>2013.</u>
Prihod od interkonekcijskih usluga	29.229	37.971
Usluge kolokacije	4.839	5.447
Prihod DTK	312	266
Prihodi od telefonskih usluga	143.007	149.650
Prodaja usluga inozemstvu	8.594	14.216
Najmovi	7	7
Prodana roba	61	7
Uporaba robe za vlastite potrebe	<u>18</u>	<u>22</u>
Ukupno	<u>186.067</u>	<u>207.586</u>

3.2. Ostali prihodi

(u tisućama)	<u>2014.</u>	<u>2013.</u>
Ostali od prodaje	272	281
Otpis obv. po PSN	64.380	288
Rezid.prihodi	1.177	1.008
Financij.prihodi	1.033	2.307
Smanjenje rezerviranja	15	737
Refun.,dot., subven.	571	577
Ostali nespome.prihodi	<u>112</u>	<u>76</u>
Ukupno	<u>67.560</u>	<u>5.274</u>

H1 TELEKOM d.d.
Financijski izvještaji
31. prosinca 2014. godine

Bilješke uz financijske izvještaje

4. MATERIJALNI TROŠKOVI

(u tisućama)	<u>2014.</u>	<u>2013.</u>
Troškovi materijala	2.656	2.537
Troškovi prodane robe	80	42
Ostali vanjski troškovi	<u>136.398</u>	<u>142.139</u>
Ukupno	<u>139.134</u>	<u>144.718</u>

4.1. Troškovi materijala

Troškovi materijala nastali u 2014. godini iskazani su po slijedećim pozicijama:

(u tisućama)	<u>2014.</u>	<u>2013.</u>
Materij.troš.za prodaju	834	804
Mater.za čišćenje,održ.	154	169
Tekuće održavanje	80	54
Sitan inventar, autogume	175	126
Rezervni djelovi alati	175	114
Troškovi energije	<u>1.238</u>	<u>1.270</u>
Ukupno	<u>2.655</u>	<u>2.537</u>

4.2. Troškovi prodane robe

(u tisućama)	<u>2014.</u>	<u>2013.</u>
Nabavna vrijed.prodane robe	79	25
Nabav.vrijed.prod.robe u tranz.	<u>1</u>	<u>17</u>
Ukupno	<u>80</u>	<u>42</u>

H1 TELEKOM d.d.
Financijski izvještaji
31. prosinca 2014. godine

Bilješke uz financijske izvještaje

4.3. Ostali vanjski troškovi

(u tisućama)	<u>2014.</u>	<u>2013.</u>
Troškovi i usluge pošte	3.365	3.526
Troškovi interkontencije	45.152	60.052
"Backbone" – usluge	4.800	1.195
Interk.vodovi prema HT	918	1.069
ISDN usluge	298	417
GIA	392	409
Međunarodni vodovi	160	172
Najam parica	46.643	42.351
ADSL	5.544	4.059
Troškovi najma	1.139	427
Ostale vanjske usluge	2.488	5.719
Troškovi najma linija	7.997	4.816
Usluge održavanja i servisa	4.739	3.245
Usluge registracije	57	27
Usluge zakupa i lizinga	6.921	4.854
Promidžba. saj.	1.535	2.575
Intelekt. i osobne usluge	1.008	4.014
Komunalne usluge	30	13
Ostali vanjski troškovi	3.212	3.199
Ukupno	<u>136.398</u>	<u>142.139</u>

5. TROŠKOVI OSOBLJA

Visina plaća za zaposlenike evidentirana je kao neto plaća te troškovi poreza i doprinosa:

(u tisućama)	<u>2014.</u>	<u>2013.</u>
Nadnice i plaće	11.200	10.470
Porezi i doprinosi iz plaća	5.169	4.874
Doprinosi na plaće	2.657	2.188
Ukupno	<u>19.026</u>	<u>17.532</u>

Troškovi koji se nadoknađuju zaposlenima obuhvaćaju dnevnice, troškove noćenja, i prijevoza po osnovi službenih putovanja, naknade troškova osobnih vozila u poslovne svrhe.

H1 TELEKOM d.d.
Financijski izvještaji
31. prosinca 2014. godine

Bilješke uz financijske izvještaje

6. AMORTIZACIJA

Troškovi obračunane amortizacije za poslovnu 2014. godinu iznosili su:

(u tisućama)	<u>2014.</u>	<u>2013.</u>
Amortizacija nematerijalne imovine	16.943	8.358
Amortizacija materijalne imovine	12.447	11.208
Ukupno	<u>29.390</u>	<u>19.566</u>

Amortizacija je obračunana primjenom porezno priznatih stopa utvrđenih Zakonom o porezu na dobit. Ukupan iznos obračunane amortizacije pravilno je evidentiran na rashode poslovanja tekuće godine.

7. FINANCIJSKI TROŠKOVI

(u tisućama)	<u>2014.</u>	<u>2013.</u>
Kamate na bank. kredite i zajmove pravnih os.	504	4.449
Zatezne kamate	706	10.350
Tečajne razlike	168	847
Ostali financijski rashodi	1.374	5.671
Ukupno	<u>2.752</u>	<u>21.317</u>

H1 TELEKOM d.d.
Financijski izvještaji
31. prosinca 2014. godine

Bilješke uz financijske izvještaje

8. NEMATERIJALNA IMOVINA

	<u>2014.</u>	<u>2013.</u>
Prava, patenti	15.162	17.830
Predujmovi	46	249
Nematerijalna imovina u pripremi	880	593
Ostala nematerijalna imovina	13.378	15.548
Ukupno	<u>29.466</u>	<u>34.220</u>

9. MATERIJALNA IMOVINA

	<u>2014.</u>	<u>2013.</u>
Zemljište i šume	57	57
Građevinski objekti	141	186
Postrojenja i oprema	5.559	4.545
Alati, inventar, transportni uređaji	1.886	2.509
Materijalna sredstva u pripremi	7.121	6.719
Ostala materijalna imovina	61.975	60.642
Ukupno	<u>76.738</u>	<u>74.658</u>

H1 TELEKOM d.d.
Financijski izvještaji
31. prosinca 2014. godine

Bilješke uz financijske izvještaje

10. DUGOTRAJNA IMOVINA

Materijalna i nematerijalna imovina

Dugotrajna materijalna i nematerijalna imovina obuhvaća sredstva koja se koriste u poslovanju a imaju razmjerno trajan oblik i troše se dulje nego li je vrijeme jednog poslovnog ciklusa, nisu namijenjena prodaji nego su nabavljena odnosno izgrađena s namjerom da se neprekidno upotrebljavaju.

Pregled stanja ukupne dugotrajne materijalne imovine po skupinama na dan 31. prosinca 2013. godine te promjene njene vrijednosti u 2013. godini daju se u nastavku.

2013.godina -000 kn	Software, koncesije	Razvoj mreže	Predujmovi	Nemat. imov.u pripremi	Ukupno
<u>Nabavna vrijednost</u>					
Stanje 01.01.13.	30.676	51.009	159	2.485	84.329
Povećanja	13.140	8.060	1.845	11.025	34.070
Smanjenja	-	-	1.755	12.917	14.672
Stanje 31.12.13.	43.816	59.069	249	593	103.727
<u>Otpisana vrij.</u>					
Stanje 01.01.13.	20.366	40.783	-	-	61.149
Povećanje	5.620	2.738	-	-	8.358
Smanjenje					
Stanje 31.12.13.	25.986	43.521	-	-	69.507
Knjigov.vrijed.	17.830	15.548	249	593	34.220


H1 TELEKOM d.d.
Financijski izvještaji
31. prosinca 2014. godine

Bilješke uz financijske izvještaje

10. DUGOTRAJNA IMOVINA

Materijalna i nematerijalna imovina

2014.godina 000 kn	Softwa, konces	Razvoj mreže	Preduj.	Nemat. imov.u pripremi	Ukupno
<u>Nabavna vrijednost</u>					
<u>Stanje 01.01.14.</u>	<u>43.816</u>	<u>59.069</u>	<u>249</u>	<u>593</u>	<u>103.727</u>
Povećanja	6.067	6.037	3.574	8.381	24.059
Smanjenja	-	-	3.777	8.095	11.872
<u>Stanje 31.12.14.</u>	<u>49.883</u>	<u>65.106</u>	<u>46</u>	<u>879</u>	<u>115.914</u>
<u>Otpisana vrij.</u>					
Stanje 01.01.14.	25.986	43.521	-	-	69.507
Povećanje	8.735	8.207	-	-	16.942
Smanjenje					
<u>Stanje 31.12.14.</u>	<u>34.720</u>	<u>51.728</u>	<u>-</u>	<u>-</u>	<u>86.448</u>
<u>Knjigov.vrijed.</u>	<u>15.163</u>	<u>13.378</u>	<u>46</u>	<u>879</u>	<u>29.466</u>




H1 TELEKOM d.d.
Financijski izvještaji
31. prosinca 2014. godine

Bilješke uz financijske izvještaje

10.1. DUGOTRAJNA IMOVINA

2013.godina - 000 kn	Nekretnine	Oprema	Inventar	Mreža	Priprema	Ukupno
<u>Nabavna vrijednost</u>						
Stanje 01.01.13.	425	12.180	3.883	79.626	16.590	112.704
Povećanja	34	761	29	21.226	13.880	35.930
Smanjenja	-	-	-	800	23.751	24.551
Stanje 31.12.13.	459	12.941	3.912	100.052	6.719	124.083
<u>Otpisana vrijednost</u>						
Stanje 01.01.13.	179	7.535	1.081	29.732	-	38.527
Povećanje	37	861	323	9.986	-	11.207
Smanjenje	-	-	-	309	-	309
Stanje 31.12.13.	216	8.396	1.404	39.409	-	49.425
<u>Knjigov.vrijednost</u>	243	4.545	2.508	60.643	6.719	74.658

2014.godina -000 kn	nekret	oprema	inventar	mreža	Priprema	Ukupno
<u>Nabavna vrijednost</u>						
Stanje 01.01.14.	459	12.941	3.912	100.052	6.719	124.083
Povećanja	25	1.886	-4	12.747	14.880	29.534
Smanjenja		-137	-4	-1.855	-14.479	-16.475
Stanje 31.12.14.	484	14.690	3.904	110.944	7.120	137.142
<u>Otpisana vrijednost</u>						
Stanje 01.01.14.	216	8.396	1.404	39.409	-	49.425
Povećanje	70	870	614	10.930	-	12.484
Smanjenje		-135		-1.370	-	-1.505
Stanje 31.12.14.	286	9.131	2.018	48.969	-	60.404
<u>Knjigov.vrijednost</u>	198	5.559	1.886	61.975	7.120	76.738



H1 TELEKOM d.d.
Financijski izvještaji
31. prosinca 2014. godine

Bilješke uz financijske izvještaje

11. DUGOTRAJNA FINACIJSKA IMOVINA - DEPOZITI

Na dan 31. prosinca 2014. godine Društvo ima 223.086 kn jamstvenog depozita, (2013.: 113.251) po ugovorima o najmu za poslovni prostor.

11.1. Odgođena potraživanja po predstečajnoj nagodbi


Ukupna vrijednost ovih potraživanja na kraju izvještajnog razdoblja je 13.537 tisuća kuna

11.2. Odgođena porezna imovina

Na kraju izvještajnog razdoblja 31. prosinca 2014. godine odgođena porezna imovina iznosila je 1.745 tisuća kuna (2013.: 8.710 tisuća kuna), formirana je po osnovi poreznih gubitaka raspoloživih za prijenos.

12. KRATKOTRAJNA IMOVINA

	<u>2014.</u>	<u>2013.</u>
<u>Zalihe</u>		
Trgovačka roba	<u>342</u>	<u>380</u>
Ukupno zalihe	<u>342</u>	<u>380</u>
	<u>2014.</u>	<u>2013.</u>
<u>Potraživanja</u>		
Potraživanja od kupaca	35.141	42.168
Potraživanja od zaposlenih	3	0
Ostala potraživanja	29	28.716
Potraživanja od države i sl.	17.101	18.793
Financijska imovina	8	1.128
Novac na računu	<u>2.818</u>	<u>21.564</u>
Ukupno potraživanja	<u>55.100</u>	<u>112.369</u>
KRATKOTRAJNA IMOVINA - ukupno	<u>55.442</u>	<u>112.749</u>



H1 TELEKOM d.d.
Financijski izvještaji
31. prosinca 2014. godine

Bilješke uz financijske izvještaje

13. POTRAŽIVANJA

Potraživanja društva H1 TELEKOM d.d. su najvećim dijelom potraživanja od kupaca odnosno po osnovi obavljanja djelatnosti društva te potraživanja od države i ostala potraživanja uposlenika.

13.1. Struktura evidentiranih potraživanja od kupaca sa stanjem na dan 31. prosinca je:

(u tisućama)	<u>2014.</u>	<u>2013.</u>
Kupci za prodana dobra	5.576	8.029
Kupci za telefonske usluge	23.826	25.830
Kupci za pružene usluge bezfa	494	437
Ino - kupci	450	80
Potraživanja u sporu	11.754	8.284
Ispravak kupaca	-6.959	-492
Ukupno	<u>35.141</u>	<u>42.168</u>

13.2. Ostala potraživanja

(u tisućama)	<u>2014.</u>	<u>2013.</u>
Odštetni zahtjevi	29	-
Potraživanja za napla. jamstva	-	28.716
Ukupno	<u>29</u>	<u>28.716</u>

14. FINANCIJSKA IMOVINA

Struktura te nominalna vrijednost financijske imovine na kraju razdoblja daje se u nastavku:

(u tisućama)	<u>2014.</u>	<u>2013.</u>
Dani zajmovi		1.112
Depoziti za ostale posl. aktiv.	8	16
Ukupno	<u>8</u>	<u>1.128</u>

H1 TELEKOM d.d.
Financijski izvještaji
31. prosinca 2014. godine

Bilješke uz financijske izvještaje

15. NOVČANA SREDSTVA

Novac na računu u banci i u blagajni iskazan je u nominalnoj vrijednosti a sa stanjem na dan 31. prosinca iskazane su slijedeće novčane vrijednosti:

(u tisućama)	<u>2014.</u>	<u>2013.</u>
Žiro račun, redovna sredstva	2.810	21.529
Blagajna	7	14
Devizni račun	<u>1</u>	<u>21</u>
Ukupno	<u>2.818</u>	<u>21.564</u>

16. TEMELJNI KAPITAL

Temeljni kapital Društva iznosi 23.762.960 kuna i upisan je u registru Trgovačkog suda u Splitu.

Vlasnička struktura upisanog temeljnog kapitala prikazana je u nastavku:

Dioničar	<u>Iznos</u>	<u>Broj dionica</u>	<u>Postotak</u>
HPB d.d.	9.802	980.222	41,25
Elektromagic d.o.o.	8.020	802.000	33,75
Zoran Sikirica	5.940	594.074	25,00
Ukupno	<u>23.762</u>	<u>2.376.296</u>	<u>100,00</u>

Rješenjem Trgovačkog suda, broj 4.Stpn-74/2014 a kojim je sklopljena predstečajna nagodba između dužnika H1 TELEKOM d.d. i vjerovnika, navedno je da se od ukupnih tražbina vjerovnika u iznosu od 91.550.870 kuna, iznos od 50.352.975 kuna (55%) uloži (konvertira) u temeljni kapital Društva, a preostali dio tražbina u iznosu 41.197.886 kuna (45%), Društvo će obročno isplatiti u razdoblju od pet godina.

Tražbine u iznosu od 91.550.870 kuna sastoje se od dužnički vrijednosnih papira društva H1 TELEKOM d.d. oznake H1TE-O-139A, nominalnog iznosa 1,00 kuna.

Ukupne tražbine vjerovnika – HPB d.d. iznose od 21.854.976 kuna, od čega se 20% odnosno 4.370.995 kuna ulaže (konvertira) u temeljni kapital Društva, 5% tražbine se otpušta, preostali iznos od 75% tražbine (16.391.232 kuna), vjerovniku će biti isplaćeno u razdoblju od četiri godine s kamatom od 4,5% godišnje.

H1 TELEKOM d.d.
Financijski izvještaji
31. prosinca 2014. godine

Bilješke uz financijske izvještaje

U nastavku se daje pregled tražbina a koje se po Rješenju Trgovačkog suda, broj 4.Stpn-74/2014, konvertiraju u temeljni kapital Društva.

Vjerovnik	Ukupna tražbina	Konverzija u temeljni kapital	Broj dionica	Obročna otplata
COMPING kompjutorski inženjering d.o.o.	734.109	403.760	40.376	330.349
Croati osiguranje d.d.	26.902.767	14.796.522	1.479.652	12.106.245
Elektromagic nekretnine d.d.	1.762.255	969.240	96.924	793.015
HPB d.d.	57.234.395	31.478.917	3.147.891	25.755.478
HPB d.d.	1.877.248	1.032.486	103.248	844.761
Jadro trgovina d.d.	772.984	425.141	42.514	347.843
Milivoj Trogrlić	276.066	151.836	15.183	124.230
Mrežne tehnologije VERSO d.o.o.	917.124	504.418	50.441	412.706
Multicom d.o.o.	672.891	370.090	37.008	302.801
Prekvršje svjetlovod d.o.o.	401.032	220.567	22.056	180.464
Ukupno	91.550.864	50.352.977	5.035.293	41.197.892
HPB d.d.	21.854.976	4.370.995	437.099	16.391.232
Ukupno		54.723.972	5.472.392	

Društvo je dužno po isteku pravomoćnosti Rješenja broj 4.Stpn-74/2014, sazvati skupštinu te donijeti odluku o povećanju temeljnog kapitala za iznos od 54.723.920 kuna.

17. GUBITAK

Preneseni gubitak na dan 31. prosinca je:

(u tisućama)	2014.	2013.
Dobit poslovne godine	22.196	422
Preneseni gubitak	-153.405	-153.827
Ukupno	-131.209	-153.405

H1 TELEKOM d.d.
Financijski izvještaji
31. prosinca 2014. godine

Bilješke uz financijske izvještaje

18. DUGOROČNE OBVEZE


Dugoročne obveze na dan 31. prosinca 2014. godine iznose 148.800.897 kuna, a odnose se na:

	<u>2014.</u>	<u>2013</u>
Obveze prema financijskim institucijama	91.081	43.517
Obveze prema dobavljačima	51.518	-
Obveze za zajmove	-	3.522
Ostale dugoročne obveze	6.202	-
Ukupno	<u>148.801</u>	<u>47.039</u>

18.1. Dugoročne financijske obveze

Dugoročne financijske obveze na dan 31. prosinca 2014. godine iznose 148.800.897 kuna, a odnose se na kredite uzete od kreditnih institucija i obveze iz predstečajne nagodbe to:

(u tisućama)	<u>2014.</u>	<u>2013.</u>
Splitska banka d.d.	24.657	20.092
Hrvatska poštanska banka d.d.	42.992	16.058
Erste leasing d.d.	616	867
Raiffeisen leasing d.d.	488	973
Sberbank d.d.	7.526	2.192
Unicredit leasingd.d.	2.696	3.335
Obveze po reprogramu PSN -dobavljači	51.518	-
Obveze po reprogramu PSN državne institucije	6.202	-
Croatia osiguranje d.d.	12.106	-
Ostali	-	3.522
Ukupno	<u>148.801</u>	<u>47.039</u>



H1 TELEKOM d.d.
Financijski izvještaji
31. prosinca 2014. godine

Bilješke uz financijske izvještaje

Rješenjem Trgovačkog suda, broj 4.Stpn-74/2014 a kojim je sklopljena predstečajna nagodba između dužnika H1 TELEKOM d.d. i vjerovnika po kreditima zaključeno je slijedeće:

Vjerovnik - kreditor	Ukupna tražbina	Otpis 20%	Obročna otplata
Sberbanka d.d.	9.407.594	1.881.519	7.526.075
Societe generale –Splitska banka d.d.	30.821.673	6.164.334	24.657.339
Ukupno	40.229.267	8.045.853	32.183.413

18.2.Druge obveze po zajmovima

	2014.	2013
Obveze za zajmove	-	3.522
Ukupno	-	3.522

H1 TELEKOM d.d.
Financijski izvještaji
31. prosinca 2014. godine

Bilješke uz financijske izvještaje

19. KRATKOROČNE OBVEZE

U poslovnim knjigama Društva na dan 31. prosinca evidentirane su obveze prema dobavljačima, za predujmove, zaposlenima te obveze po osnovu doprinosa i poreza i to:

(u tisućama)	<u>2014.</u>	<u>2013.</u>
Obveze po izdanim vrijed. papirima	-	91.551
Obveze s osnove zajma	-	6.500
Obveze prema kreditnim institucijama	-	23.640
Obveze prema dobavljačima	37.635	124.399
Obveze prema zaposlenima	1.027	833
Obveze za poreze i doprinose	2.013	15.827
Ostale kratkoročne obveze	483	723
Obveze za predujmove	<u>2.049</u>	<u>14.121</u>
Ukupno	<u>43.207</u>	<u>277.594</u>

H1 TELEKOM d.d.
Financijski izvještaji
31. prosinca 2014. godine

Bilješke uz financijske izvještaje

Rješenjem Trgovačkog suda, broj 4.Stpn-74/2014 a kojim je sklopljena predstečajna nagodba između dužnika H1 TELEKOM d.d. i vjerovnika –dobavljača na način da se vjerovnici - dobavljači odriču potraživanja u postotku od 50% ukupnih potraživanja a preostali iznos u postotku od 50% isplaćivati će se obročno uz kamate u razdoblju od četiri godine i to:

Vjerovnik - dobavljač	Ukupno tražbina	Otpis 50%	Obročna otplata 50%
Hrvatski Telekom d.d.	55.470.365	27.735.183	27.735.183
VERSO d.o.o.	7.733.667	3.866.833	3.866.833
ZTE CORPORATION	7.773.038	3.886.519	3.886.519
Altima d.d.	2.779.554	1.389.777	1.389.777
CROATIA OSIGURANJE D.D.	91.508	45.754	45.754
Dalmina d.o.o.	1.351	676	676
Darko Parun	379.932	189.966	189.966
Datentechnik Austria & Co kg	136.812	68.406	68.406
ELEKTRO IMBER d.o.o.	162.848	81.424	81.424
Erste bank d.d.	51	26	26
ESPN Ltd	79.219	39.609	39.609
ESPN Classic Sport Limited	101.366	50.683	50.683
HRVATSKI BAROKNI ANSAMBL	24.990	12.495	12.495
SKLADATELJI- ZAMP	802.508	401.254	401.254
Multicom d.o.o.	602.068	301.034	301.034
PREKVRŠJE SVJETLOVOD d.o.o.	32.296	16.148	16.148
Schenkett d.o.o.	15.121	7.561	7.561
TERRAKOM d.o.o.	81.063	40.531	40.531
Unitel d.d.	386.000	193.000	193.000
Ukupno	76.653.756	38.326.878	38.326.878

H1 TELEKOM d.d.
Financijski izvještaji
31. prosinca 2014. godine

Bilješke uz financijske izvještaje

Rješenjem Trgovačkog suda, broj 4.Stpn-74/2014 a kojim je sklopljena predstečajna nagodba između dužnika H1 TELEKOM d.d. i vjerovnika – Republika Hrvatska, tijela javne uprave (zakonom propisana davanja), te trgovačkih društava u vlasništvu države, odriču se potraživanja u postotku od 50% ukupnih potraživanja a preostali iznos u postotku od 50% isplaćivati će se obročno uz kamate u razdoblju od četiri godine i to:

Vjerovnik	Tražbina	Otpis 50%	Obročna otplata
Agencija za elektr.medije	449	224	224
Fond za zaštitu okoliša	28.741	14.370	14.370
Grad Rijeka	877	438	438
HAKOM	1.691.906	845.953	845.953
HEP opskrba d.o.o.	31.473	15.737	15.737
Hrvatska pošta d.d.	19.133.164	9.566.582	9.566.582
HEP d.d.	73.386	36.693	36.693
Hrvatske šume d.o.o.	263.658	131.829	131.829
Odašiljači i veze d.o.o.	430.496	215.248	215.248
RH Porezna uprava	12.140.473	6.070.236	6.070.236
SKDD d.d.	9.113	4.557	4.557
Ukupno	33.803.736	16.901.868	16.901.868

19.1.Obveze prema zaposlenima su po osnovi neto plaća i naknada troškova zaposlenicima:

(u tisućama)	<u>2014.</u>	<u>2013.</u>
Obveze za plaću	983	816
Obveze po dnevnicama i putnim troškovima	5	3
Obv. za obust. iz neto plaće	39	14
Ukupno	1.027	833

H1 TELEKOM d.d.
Financijski izvještaji
31. prosinca 2014. godine

Bilješke uz financijske izvještaje

20. Kratkoročne obveze prema kreditnim institucijama:

(u tisućama)	<u>2014.</u>	<u>2013.</u>
HPB d.d.	-	5.238
SOGE d.d.	-	9.757
Sberbank d.d.	-	7.001
Sberbank d.d. kte	-	189
SOGE-kamate	-	915
HPB kamate	-	540
Ukupno	<u>-</u>	<u>23.640</u>

Rješenjem Trgovačkog suda, broj 4.Stpn-74/2014 po PSN, obveze su preknjižene u dugoročne obveze.

Rješenjem Trgovačkog suda, broj 4.Stpn-74/2014 a kojim je sklopljena predstečajna nagodba društva H1 TELEKOM d.d. utvrđeno je sljedeće: od utvrđenih obveza obuhvaćenih sklopljenom predstečajnom nagodbom u iznosu od 264.093 tisuće kuna, iznos od 54.724 tisuće kuna se konvertira u kapital Društva, iznos od 64.367 tisuća kuna se otpisuje dok se ostatak od 145.002 tisuću kuna plaća sljedećom dinamikom:

<u>Godina dospijea</u>	<u>(u tisućama)</u>
2017.	10.380
2018.	20.761
2019.	34.190
2020.	54.951
2021.	8.240
2022.	8.240
2023.	8.240
Ukupno dospijeva na naplatu	<u>145.002</u>


H1 H1 TELEKOM d.d.
 SPLIT